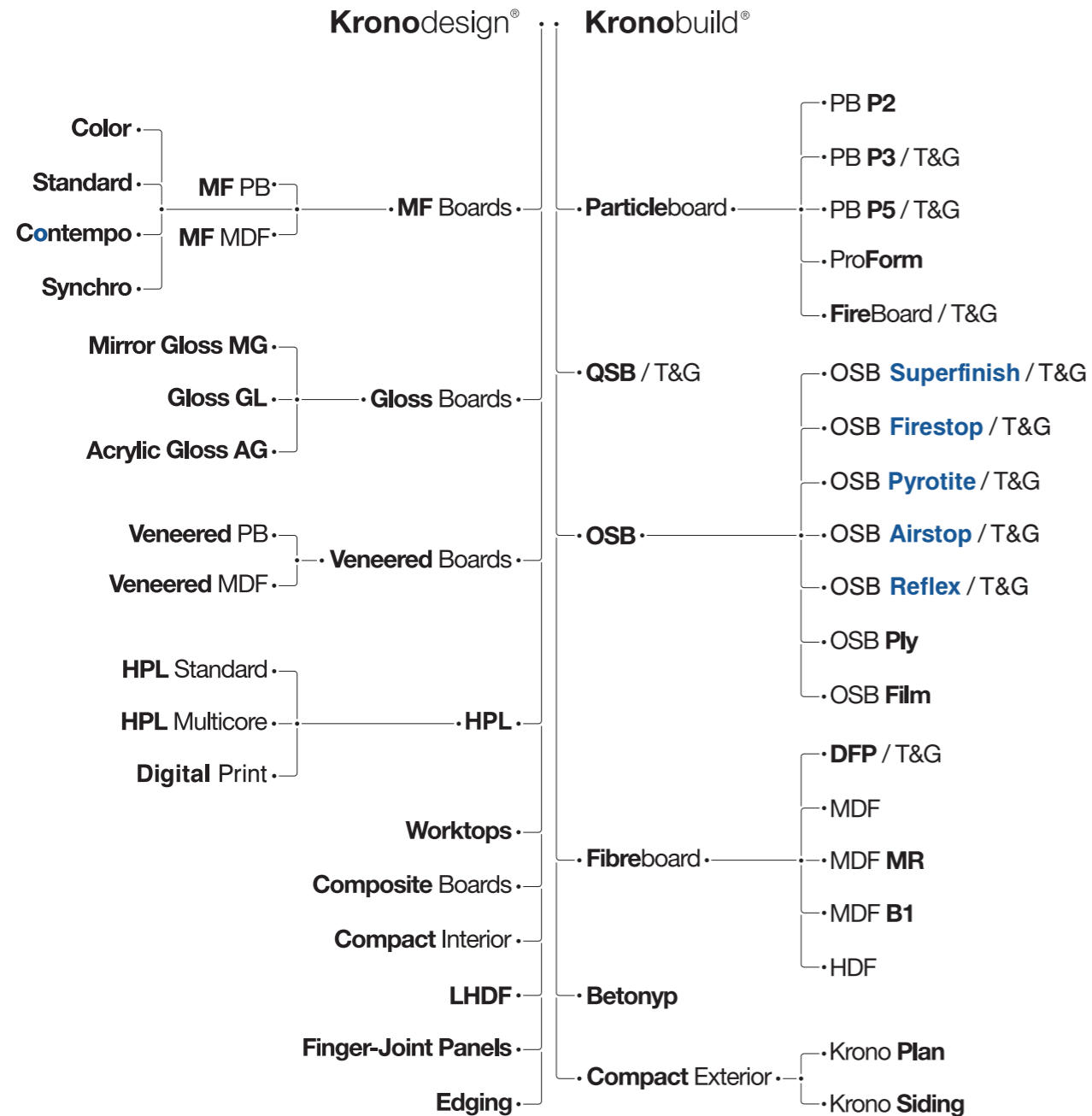




EXPRESS

BRONOSPAIN



Kronodesign®

O lume a posibilităților designului

Imaginați-vă că aveți la dispoziție cheia celui mai mare producător de plăci pe bază de lemn din lume și celei mai variate game de produse inspirate din ultimele tendințe globale ale designului, având la bază experiența și competența industrială demonstrată.

Imaginați-vă că vă puteți baza pe cei 115 ani de inovație și experiență, peste 30 de unități de producție de ultimă generație și o colecție de accesorii perfect asortate.

Imaginați-vă că puteți avea acces ușor la toate acestea datorită canalelor globale de distribuție cu Kronospan Express.

Bine ați venit în lumea Kronodesign®. Exact ce aveți nevoie, atunci când aveți nevoie. Nu acceptați nimic mai puțin.

CUPRINS

- 04. Disponibilitate
- 04. Color
- 10. Culori Metalice
- 10. Lemn
- 16. Synchro
- 16. Fantasy
- 18. Piatră
- 20. Plăci Furniruite
- 20. Panouri de Lemn Masiv
- 22. Informații despre produse
- 31. Structuri



Pentru detaliile Programului Express vă rugăm să consultați această broșură.
Decorul reproduș sub clapetă în catalogul Kronodesign® reprezintă un detaliu cu o suprafață de 600 mm x 900 mm.
Sub rezerva modificărilor detaliilor tehnice și erorilor de tipar

<p>1. Decorurile MG sunt livrate cu structura SQ în cazul plăcilor HPL și compozite.</p> <p>2. Plăcile HDF Lăcuit sunt livrate cu structura PE.</p> <ul style="list-style-type: none"> ● În stoc ○ La cerere ■ Disponibil în 7 zile 	Plăci Melaminate		Plăci Lucioase			HPL ¹		Plăci Compozite ¹		Benzi Cant ABS / PVC		HDF Lăcuit ²		Blaturi de Lucru						Accesorii Blaturi de Lucru					Compact Interior									
	PAL	MDF	Plăci Lucioase	Mirror Gloss		Plăci Acrilice			Plăci cu Hârtie Multistratificată		Elemente Compozite						L				U	L-L	Plăci Antistropi		Plinte Antistropi		Bandă cant din melamină							
				PAL	MDF																						fără adeziv	cu adeziv	fără adeziv	2800x1300	2800x2040	3050x1300	5600x2040	3050x1300
Grosime (mm)	Format (mm)	2800 x 2070	2800 x 2070	2800 x 2070	2800 x 2050	2800 x 2050	2800 x 1300	2800 x 1300	4120 x 1350	2750 x 2050	2800 x 1300	22	23	2800 x 2070	2800 x 600	3040 x 600	4100 x 600	4100 x 1200	4100 x 600	4100 x 800	4100 x 640	3040	4100	34 mm x 50 lm	34 mm x 50 lm	45 mm x 50 lm	1 - 18 mm	19 - 40 mm						

COLOR

Code	Material	Decor	18	22/25/28	2800x2070	2800x2050	2800x1300	4120x1350	2750x2050	2800x1300	22	23	2800x2070	2800x600	3040x600	4100x600	4100x1200	4100x600	4100x800	4100x640	3040	4100	34mmx50lm	34mmx50lm	45mmx50lm	1-18mm	19-40mm																								
P101	AG	Alb Front																																																	
0101	PE	Alb Front	●	○	○				○		■	○	○	○	○	○	○	○	○	○	○	○	○	○	○	○	○	○	○	○	○	○	○	○	○	○	○	○	○												
0101	SM	Alb Front	●	○	○				○		■	○	○	○	○	○	○	○	○	○	○	○	○	○	○	○	○	○	○	○	○	○	○	○	○	○	○	○	○	○											
0106	BS	Alb Porțelan																																						○	○										
0110	GL	Alb				●																																													
0110	SM	Alb	●	○	○				○		■	○	○	○	○	○	○	○	○	○	○	○	○	○	○	○	○	○	○	○	○	○	○	○	○	○	○	○	○	○	○	○									
0112	PE	Gri Piatră	●	○	○				○		■	○	○	○	○	○	○	○	○	○	○	○	○	○	○	○	○	○	○	○	○	○	○	○	○	○	○	○	○	○	○	○									
0112	RS	Gri Piatră																																																	
0121	PE	Albastru Capri	●	○	○				○		■	○	○	○	○	○	○	○	○	○	○	○	○	○	○	○	○	○	○	○	○	○	○	○	○	○	○	○	○	○	○	○	○								
0125	PE	Albastru Regal	●	○	○				○		■	○	○	○	○	○	○	○	○	○	○	○	○	○	○	○	○	○	○	○	○	○	○	○	○	○	○	○	○	○	○	○	○	○							
0132	BS	Portocaliu																																								○	○								
0132	MG	Portocaliu				●	○	○																																											
0132	PE	Portocaliu	●	○	○				○		■	○	○	○	○	○	○	○	○	○	○	○	○	○	○	○	○	○	○	○	○	○	○	○	○	○	○	○	○	○	○	○	○	○	○						
0134	PE	Rază de Soare	●	○	○				○		■	○	○	○	○	○	○	○	○	○	○	○	○	○	○	○	○	○	○	○	○	○	○	○	○	○	○	○	○	○	○	○	○	○	○						
0149	BS	Simply Red																																										○	○						
0149	PE	Simply Red	●	○	○				○		■	○	○	○	○	○	○	○	○	○	○	○	○	○	○	○	○	○	○	○	○	○	○	○	○	○	○	○	○	○	○	○	○	○	○	○					
0153	BS	Verde																																											○	○					
0162	BS	Gri Grafite																																												○	○				
0162	PE	Gri Grafite	○	○	○				○																																										
0162	RS	Gri Grafite																																																	
0162	SU	Gri Grafite	●	○	○				○		■	○	○	○	○	○	○	○	○	○	○	○	○	○	○	○	○	○	○	○	○	○	○	○	○	○	○	○	○	○	○	○	○	○	○	○	○	○			
0164	MG	Antracit				●	○	○																																											
0164	PE	Antracit	●	○	○				○		■	○	○	○	○	○	○	○	○	○	○	○	○	○	○	○	○	○	○	○	○	○	○	○	○	○	○	○	○	○	○	○	○	○	○	○	○	○	○		
0171	MG	Gri Ardezie				●	○	○																																											
0171	PE	Gri Ardezie	●	○	○				○		■	○	○	○	○	○	○	○	○	○	○	○	○	○	○	○	○	○	○	○	○	○	○	○	○	○	○	○	○	○	○	○	○	○	○	○	○	○	○		
P190	AG	Negru																																																	
0190	GL	Negru				●																																													
0190	MG	Negru				●	○	○																																											
0190	PE	Negru	●	○	○				○		■	○	○	○	○	○	○	○	○	○	○	○	○	○	○	○	○	○	○	○	○	○	○	○	○	○	○	○	○	○	○	○	○	○	○	○	○	○	○	○	○
0190	RS	Negru																																																	
0190	SN	Negru	●	○	○				○		■	○	○	○	○	○	○	○	○	○	○	○	○	○	○	○	○	○	○	○	○	○	○	○	○	○	○	○	○	○	○	○	○	○	○	○	○	○	○	○	
0191	MG	Gri Cool				●	○	○																																											

1. Decorurile MG sunt livrate cu structura SQ în cazul plăcilor HPL și compozite. 2. Plăcile HDF Lăcuit sunt livrate cu structura PE.	Plăci Melaminate		Plăci Lucioase				HPL ¹		Plăci Compozite ¹		Benzi Cant ABS / PVC		HDF Lăcuit ²		Blaturi de Lucru						Accesorii Blaturi de Lucru					Compact Interior															
	PAL	MDF	Plăci Lucioase	Mirror Gloss		Plăci Acrilice			Plăci cu Hârtie Multistratificată		Elemente Compozite				L						U	L-L	Plăci Antistropi		Plinte Antistropi		Bandă cant din melamină														
	2800 x 2070	2800 x 2070	2800 x 2070	PAL	MDF		2800 x 2050	2800 x 2050	2800 x 1300	2750 x 2050	2800 x 1300	22	23	2800 x 2070		2800 x 600	3040 x 600		4100 x 600		4100 x 1200	4100 x 600	4100 x 800	4100 x 640	3040	4100	fără adeziv	cu adeziv	fără adeziv	2800 x 1300	2800 x 2040	3050 x 1300	5600 x 2040	3050 x 1300	2800 x 1300						
18	8/10/12/16/22/25/28	18	18	8/10/12/16/19/22/25/28/38	8/10/12/16/18/19/22/25/28/38	18.6	0.8	0.65	19.6	19.6	0.4/0.45	1.3 (AG/GL/MG)	2	2.5	3	28	28	25	28	38	38	38	28	10			0.4	0.4	0.4	1 - 18 mm	19 - 40 mm										
	○	○	○										○	●																											
	●	○	○				■				●		●	○	●																										
	●	○	○				■			○	●		●																												
	●	○	○				■				●		●																												
	●	○	○				■			○	●		●																												
	●	○	○				■			○	●		●																												
																		○			○		○																		
	●	○	○				■			○	●		●	○	○																										
	●	○	○				■				●		●																												
	●	○	○				■				●		●																												
	●	○	○							○	●		●																												
														○	○																										
	●	○	○				■			○	●		●																												
	●	○	○				■			○	●		●																												
	●	○	○				■			○	●		●	○	○																										
	●	○	○				■			○	●		●																												
	●	○	○				■				●		●																												
	●	○	○				○			○	●		●																												
																		●		○		○		○																	
	●	○	○				○				●		●																												
	●	○	○				○			○	●		●																												
														○	○																										
																		○			○		○		○																
	●	○	○				■				●		●																												
														○	○																										
	●	○	○				■				●		●																												
						●	○	○			■		○	●	●																										
	●	○	○							○			●																												
																		○			○		○		○																
														○	○																										
	●	○	○				■				●		●																												
	●	○	○				■				●		●																												

1. Decorurile MG sunt livrate cu structura SQ în cazul plăcilor HPL și compozite. 2. Plăcile HDF Lăcuit sunt livrate cu structura PE.	Plăci Melaminate		Plăci Lucioase			HPL ¹		Plăci Compozite ¹		Benzi Cant ABS / PVC		HDF Lăcuit ²		Blaturi de Lucru						Accesorii Blaturi de Lucru					Compact Interior													
	PAL	MDF	Plăci Lucioase	Mirror Gloss		Plăci Acrilice			Plăci cu Hârtie Multistratificată		Elemente Compozite						L				U	L-L	Plăci Antistropi		Plinte Antistropi		Bandă cant din melamină											
				PAL	MDF																						fără adeziv	cu adeziv	fără adeziv	2800x1300	2800x2040	3050x1300	5600x2040	3050x1300	2800x1300			
Grosime (mm)	Format (mm)	2800 x 2070	2800 x 2070	2800 x 2070	2800 x 2050	2800 x 2050	2800 x 1300	4120 x 1350	2750 x 2050	2800 x 1300	22	23	2800 x 2070	2800 x 600	3040 x 600	4100 x 600	4100 x 1200	4100 x 600	4100 x 800	4100 x 640	3040	4100	34 mm x 50 lm	34 mm x 50 lm	45 mm x 50 lm	1 - 18 mm	19 - 40 mm											
● În stoc	○ La cerere	■ Disponibil în 7 zile	18	8/10/12/16/18/22/25/28	18	18	8/10/12/16/19/22/25/28/38	8/10/12/16/18/19/22/25/28/38	18.6	0.8	0.65	19.6	19.6	0.4/0.45	1.3 (AG/GL/MG)	2	2.5	3	28	28	25	28	38	38	38	28	10			0.4	0.4	0.4	1 - 18 mm	19 - 40 mm				
	8431	SU	Stejar Nagano	●	○	○				■				●		●																						
	8445	SN	Iarbă Africană																																○	○		
	8448	BS	Nuc Ribera	●	○	○				■				●		●																						
	8503	BS	Frasin Taormina	●	○	○				■				●		●																						
	8503	WO	Frasin Taormina																																			
	8508	SN	Lemn Nordic Alb	●	○	○				■				●		●																						
	8509	SN	Lemn Nordic Negru	●	○	○				■				●		●																						
	8545	SN	Agora Deschis	●	○	○				■				●		●																						
	8547	SN	Fineline Crem	●	○	○				■				●		●																						
	8548	SN	Fineline Mocca	●	○	○				■				●		●																						
	8601	BS	Măslin Sevilla Închis	●	○	○				■				●		●																						
	8601	MG	Măslin Sevilla Închis				●	○	○						●																							
	8656	SN	Zebrano Nuance	●	○	○				■				●		●																						
	8657	SN	Zebrano Sahara	●	○	○				■				●		●																						
	8754	MG	Nuc Lyon Închis				●	○	○						●																							
	8819	BS	Samba																																			
	8912	BS	Măslin Sevilla Deschis	●	○	○				■				●		●																						
	8913	BS	Prun Butcherblock																																			
	8921	PR	Stejar Ferrara	●	○	○				■				●		●																						
	8953	SU	Nuc Tiepolo	●	○	○				■				●		●																						
	8971	BS	Macassar Ceylon																																			
	8971	MG	Macassar Ceylon				●	○	○						●																							
	8988	BS	Rigato																																			
	8995	BS	Coco Bolo	●	○	○				■				●		●																						
	8995	WO	Coco Bolo																																			
	9016	BS	Wenge Autentic	●	○	○				■				●		●																						
	9345	BS	Cireș American	●	○	○				■				●		●																						
	9455	PR	Nuc Guarnieri	●	○	○				■				●		●																						
	9461	BS	Nuc Deschis	●	○	○				■				●		●																						
	9462	PR	Nuc European	●	○	○				■				●		●																						
	9614	BS	Nuc Lyon Deschis	●	○	○				■				●		●																						
	9678	BS	Tec Mekong	●	○	○				■				●		●																						
	9727	BS	Stejar Pastel	●	○	○				■				●		●																						

1. Decorurile MG sunt livrate cu structura SQ în cazul plăcilor HPL și compozite. 2. Plăcile HDF Lăcuit sunt livrate cu structura PE.	Plăci Melaminate		Plăci Lucioase				HPL ¹		Plăci Compozite ¹		Benzi Cant ABS / PVC		HDF Lăcuit ²		Blaturi de Lucru						Accesorii Blaturi de Lucru					Compact Interior												
	PAL	MDF	Plăci Lucioase	Mirror Gloss		Plăci Acrilice			Plăci cu Hârtie Multistratificată		Elemente Compozite				L						U	L-L	Plăci Antistropi		Plinte Antistropi		Bandă cant din melamină											
	2800 x 2070	2800 x 2070	2800 x 2070	PAL	MDF		2800 x 2050	2800 x 2050	2800 x 1300	2800 x 1300	4120 x 1350	2750 x 2050	2800 x 1300	22	23	2800 x 2070	2800 x 600	3040 x 600	4100 x 600	4100 x 1200	4100 x 600	4100 x 800	4100 x 640	3040	4100	fără adeziv	cu adeziv	fără adeziv	2800 x 1300	2800 x 2040	3050 x 1300	5600 x 2040	3050 x 1300	2800 x 1300				
Grosime (mm)	Format (mm)	18	8/10/12/16/22/25/28	18	18	8/10/12/16/19/22/25/28/38	8/10/12/16/18/19/22/25/28/38	18.6	0.8	0.65	19.6	19.6	0.4/0.45	1.3 (AG/GL/MG)	2	2.5	3	28	28	25	28	38	38	38	38	28	10			0.4	0.4	0.4	1 - 18 mm	19 - 40 mm				
	9728	BS	Stejar Clasic	●	○	○						●	●																									
	9755	BS	Cireș Marbella																																			
	9763	BS	Wenge Louisiana	●	○	○					○	●	●																									
	9775	BS	Zebrano Clasic	●	○	○					○	●	●																									
	9775	SN	Zebrano Clasic																																			
	9829	CR	Pin																																			
	9944	SU	Acacia Lorca	●	○	○						●	●																									
	J602	WO	Stejar Aubergine																																			
SYNCHRO																																						
	8069	SP/BS	Platan Monaco Închis	●	○	○						●	●																									
	8195	SP/BS	Platan Monaco Mediu	●	○	○						●	●																									
	8203	SP/BS	Platan Monaco Deschis	●	○	○						●	●																									
FANTASY																																						
	4675	PE	Caramel Crossline												○	○																						
	5137	RS	Ruginiu																																			
	5310	MG	Creion Deschis				●	○	○			●																										
	5311	MG	Creion Închis				●	○	○			●																										
	5528	SU	Prismă	●	○	○						●	●																									
	5532	BS	Gri Stelar																			●																
	5533	SQ	Cascadă																			●																
	6291	SQ	Alb Stelar																			●																
	6293	SQ	Negru Stelar																			●																
	8312	ML	Bronz Rigoletto	●	○	○						●	●	○	○																							
	8313	ML	Argintiu Rigoletto	●	○	○						●	●	○	○																							
	8409	SN	Gri Orfeo	●	○	○						●	●																									
	8410	SN	Alb Orfeo	●	○	○						●	●																									
	8413	SM	Alb Imeneo	●	○	○						●	●																									
	8413	SQ	Alb Imeneo																			●																
	8417	ML	Cupru Rigoletto	●	○	○						●	●	○	○																							
	8435	BS	Twist Deschis	●	○	○						●	●	○	○																							
	8436	BS	Twist Închis	●	○	○						●	●																									
	8510	BS	Sakura Negru	●	○	○						●	●																									
	8511	BS	Sakura Alb	●	○	○						●	●																									

1. Decorurile MG sunt livrate cu structura SQ în cazul plăcilor HPL și compozite. 2. Plăcile HDF Lăcuit sunt livrate cu structura PE. ● În stoc ○ La cerere ■ Disponibil în 7 zile	Plăci Melaminate		Plăci Lucioase			HPL ¹		Plăci Compozite ¹		Benzi Cant ABS / PVC		HDF Lăcuit ²		Blaturi de Lucru						Accesorii Blaturi de Lucru					Compact Interior															
	PAL		MDF	Plăci Lucioase	Mirror Gloss		Plăci Acrilice			Plăci cu Hârtie Multistratificată	Elemente Compozite					L				U	L-L	Plăci Antistropi	Plinte Antistropi		Bandă cant din melamină															
					PAL	MDF																					fără adeziv	cu adeziv	fără adeziv											
Grosime (mm)		Format (mm)	2800 x 2070	2800 x 2050	2800 x 2050	2800 x 1300	2800 x 1300	4120 x 1350	2750 x 2050	2800 x 1300	22	23	2800 x 2070		2800 x 600	3040 x 600	4100 x 600	4100 x 1200	4100 x 600	4100 x 800	4100 x 640	3040	4100	34 mm x 50 lm	34 mm x 50 lm	45 mm x 50 lm	2800 x 1300	2800 x 2040	3050 x 1300	5600 x 2040	3050 x 1300	2800 x 1300								
18		8/10/12/16/22/25/28	18	18	8/10/12/16/19/22/25/28/38	18.6	0.8	0.65	19.6	19.6	0.4/0.45	1.3 (AG/GL/MG)	2	2.5	3	28	28	25	28	38	38	38	28	10			0.4	0.4	0.4	1 - 18 mm	19 - 40 mm									
	7437	RS	Travertin Închis																																					
	8317	BS	Stromboli																																					
	8318	BS	Evora Cafeniu																																					
	8326	RS	Travertin Deschis																																					
	8344	BS	Discovery Negru																																					
	8416	BS	Marmură de Mazi Neagră																																					
	8424	BS	Alb Discovery																																					
	8937	BS	Antarctic																																					
	A244	PE	Marquina Alb																																					

PLĂCI FURNIRUITE

	Format (mm)	Grosime (mm)	PAL		MDF																																					
			2750 x 2070	2800 x 2070	2750 x 2070																																					
			11/13/17/19/20/23/26/29		9/39																																					
	F310	A/B	Stejar Alb																																							
	F610	A/B	Stejar Finline																																							
	FA01	A/B	Fag																																							
	FA02	A/B	Stejar																																							
	FA03	A/B	Frasin																																							
	FA07	A/B	Nuc American																																							
	FF26	A/B	Anegre																																							
	FF50	A/B	Wenge Finline																																							

PANOURI DE LEMN MASIV

		Lățime max. 1220 mm / Lungime max. 6000 mm / Grosime 18-45 mm	
	Fag		
	Fag Rustic		
	Stejar		
	Arțar		
	Cireș		
	Nuc European		

PAL P2

Descriere Placă-suport pe bază de lemn alcătuită din trei straturi de aşchii lemnoase lipite cu răşină prin aplicarea de presiune şi căldură.

Standard EN 312 - tip P2

Clasa de formaldehidă E1 (EN 120)

Caracteristici Placă pentru amenajări interioare, pentru utilizarea în spaţii uscate
Stabilitate deosebită
Strat neted de suprafaţă
Prelucrare uşoară
Se pretează excelent pentru laminare, furniruire, acoperire cu folie

Domeniul de utilizare Design interior şi design de mobilă



Plăci / Palet

Format (mm) \ Grosime (mm)	8	12	16	18	22	25	28
2800 x 2070	68	48	38	34	28	24	22
2750 x 2070	-	-	38	34	-	-	-
Produse Speciale	Alte formate, grosimi sau E-LE (Low Emission) - La cerere						

PAL P3

Descriere Placă-suport pe bază de lemn alcătuită din trei straturi de aşchii lemnoase lipite cu răşină prin aplicarea de presiune şi căldură.

Standard EN 312 - tip P3

Clasa de formaldehidă E1 (EN 120)

Caracteristici Placă neportantă pentru utilizarea în spaţii umede
Rezistentă la umiditate
Stabilitate deosebită
Nivel redus de umflare
Strat neted de suprafaţă
Prelucrare uşoară
Se pretează excelent pentru laminare, furniruire, acoperire cu folie

Domeniul de utilizare Mobilă de baie şi bucătărie



Plăci / Palet

Format (mm) \ Grosime (mm)	8	12	16	18	22	25	28
2800 x 2070	-	-	29	27	-	19	-

PAL P5

Descriere Placă-suport pe bază de lemn alcătuită din trei straturi de aşchii lemnoase lipite cu răşină prin aplicarea de presiune şi căldură.

Standard EN 312 - tip P5

Clasa de formaldehidă E1 (EN 120)

Caracteristici Placă portantă pentru utilizarea în spaţii umede
Rezistentă la umiditate
Stabilitate deosebită
Nivel redus de umflare
Strat neted de suprafaţă
Prelucrare uşoară
Se pretează excelent pentru laminare, furniruire, acoperire cu folie

Domeniul de utilizare Mobilă de baie şi bucătărie, elemente de construcţie



Plăci / Palet

Format (mm) \ Grosime (mm)	10	12	15	16	18	19	22	25	28
2750 x 2070	58	43	48	52	46	43	39	34	31
5500 x 2070	40	30	32	30	20	25	20	20	21

PAL P2 B1


Descriere Placă-suport pe bază de lemn alcătuită din trei straturi de aşchii lemnoase lipite cu răşină prin aplicarea de presiune şi căldură, impregnată cu agenţi de ignifugare.

Standard EN 312 - tip P2; EN 13501-1 - tip B-s1, d0

Clasa de formaldehidă E1 (EN 120)

Caracteristici Placă pentru amenajări interioare, pentru utilizarea în spaţii uscate
Ignifugată
Stabilitate deosebită
Strat neted de suprafaţă
Prelucrare uşoară
Se pretează excelent pentru laminare, furniruire, acoperire cu folie

Domeniul de utilizare Design interior şi design de mobilă, pereţi despărţitori, clădiri publice, laboratoare



Plăci / Palet

Format (mm) \ Grosime (mm)	12	15	16	18	19	22	25	28
2450 x 2070	37	45	42	37	35	32	28	25
2750 x 2070	43	40	37	34	32	29	25	22
3050 x 2070	49	46	43	38	36	33	28	26
5500 x 2070	31	25	24	21	20	21	19	17

MDF

Descriere Placă-suport pe bază de lemn cu densitate medie alcătuită din fibre lemnoase legate cu răşină prin aplicarea de înaltă presiune şi căldură.

Standard EN 316; EN 622-5

Clasa de formaldehidă E1 (EN 120)

Caracteristici Placă pentru scopuri generale de utilizare în spaţii uscate
Stabilitate şi durabilitate mare
Nivel redus de umflare
Densitate crescută
Suprafaţă fină
Caracteristici excelente de prelucrare
Se pretează excelent pentru laminare, furniruire, acoperire cu folie

Domeniul de utilizare Design interior şi design de mobilă, componente structurale, ambalaj



Plăci / Palet

Format (mm) \ Grosime (mm)	6	8	10	12	16	18	19	22	25	28	30	40
2800 x 2070	108	61	49	43	32	29	27	24	21	19	17	13
Produse Speciale	Alte grosimi, E-LE (Low Emission) sau 3D - La cerere											

MDF rezistent la umiditate

Descriere Placă-suport pe bază de lemn cu densitate medie alcătuită din fibre lemnoase lipite cu răşină prin aplicarea de înaltă presiune şi căldură.

Standard EN 316; EN 622-5

Clasa de formaldehidă E1 (EN 120)

Caracteristici Placă pentru scopuri generale de utilizare în spaţii umede
Rezistenţă la umiditate
Stabilitate şi durabilitate mare
Nivel redus de umflare
Densitate crescută
Suprafaţă fină
Caracteristici excelente de prelucrare
Se pretează excelent pentru laminare, furniruire, acoperire cu folie

Domeniul de utilizare Design interior şi design de mobilă, componente structurale, ambalaj, standuri pentru expoziţii



Plăci / Palet

Format (mm) \ Grosime (mm)	6	8	10	12	14-15	16	18	19	22	25	28	30-32	35-38	40	44	50-60
2800 x 2070	108	80	64	54	30	40	35	34	28	25	23	22	17	15	14	10

MDF Ignifugat


Descriere Placă-suport pe bază de lemn cu densitate medie alcătuită din fibre lemnoase lipite cu rășină prin aplicarea de înaltă presiune și căldură, impregnată cu agenți de ignifugare.

Standard EN 316; EN 622-5
EN 13501-1 - tip B-s2, d0

Clasa de formaldehidă E1 (EN 120)

Caracteristici Placă pentru scopuri generale de utilizare în spații umede
Ignifugată
Stabilitate și durabilitate mare
Nivel redus de umflare
Densitate crescută
Suprafață fină
Caracteristici excelente de prelucrare
Se pretează excelent pentru laminare, furniruire, acoperire cu folie

Domeniul de utilizare Design interior și design de mobilă, clădiri publice, laboratoare



Plăci / Palet

Format (mm)	Grosime (mm)	10	12	16	18	19	22	25
2800 x 2070		20	15	15	13	13	10	12

HDF

Descriere Placă-suport pe bază de lemn cu densitate mare alcătuită din fibre lemnoase lipite cu rășină prin aplicarea de înaltă presiune și căldură.

Standard EN 316; EN 622-1

Clasa de formaldehidă E1 (EN 120)

Caracteristici Placă pentru scopuri generale de utilizare în spații uscate
Stabilitate și durabilitate foarte mare
Nivel redus de umflare
Nivel mare al densității
Suprafață fină
Rezistență deosebită
Caracteristici excelente de prelucrare
Se pretează excelent pentru laminare, furniruire, acoperire cu folie

Domeniul de utilizare Design interior și design de mobilă, componente structurale, ambalaj, placă-suport pentru parchet, panouri tip sandwich, funduri de sertar, plăci spate, cadre.



Plăci / Palet

Format (mm)	Grosime (mm)	2.5	3	4	6
2800 x 2070		175	160	120	80

PAL Melaminat P2

Descriere Placă pe bază de lemn alcătuită din trei straturi de așchii lemnoase lipite cu rășină prin aplicarea de presiune și căldură, acoperită cu o hârtie decorativă impregnată cu rășină.

Standard EN 14322; EN 312 - tip P2

Clasa de formaldehidă E1 (EN 120)

Caracteristici Placă pentru amenajări interioare, pentru utilizarea în spații uscate
Varietate mare a decorurilor
Stabilitate deosebită
Rezistență mecanică, chimică și termică deosebită
Ușor de curățat
Prelucrare ușoară

Domeniul de utilizare Design interior și design de mobilă



Plăci / Palet

Format (mm)	Grosime (mm)	8	10	12	16	18	22	25	28
2800 x 2070		69	-	47	36	32	27	24	22

Produse Speciale Produsul este disponibil și cu următoarele tipuri de placă-suport: PB P2 E-LE, PB B1, PB P3, PB P5.
Pentru mai multe detalii privind disponibilitatea vă rugăm să ne contactați la adresa: www.kronospan-express.com.

MDF Melaminat

Descriere Placă fibrolemnoasă cu densitate medie alcătuită din fibre lemnoase lipite cu rășină prin aplicarea de înaltă presiune și căldură, acoperită cu hârtie decorativă impregnată cu rășină.

Standard EN 316; EN 622-5

Clasa de formaldehidă E1 (EN 120)

Caracteristici Placă pentru scopuri generale de utilizare în spații uscate
Stabilitate și durabilitate mare
Rezistență deosebită
Disponibilă cu toată gama de decoruri pentru PAL melaminat

Domeniul de utilizare Design interior și design de mobilă



Plăci / Palet

Format (mm)	Grosime (mm)	8	10	12	16	18	19	22	25	28
2800 x 2070		61	49	43	32	29	27	24	21	19

Produse Speciale Produsul este disponibil și cu următoarele tipuri de placă-suport: MDF E-LE, MR MDF, MDF B1, 3D.
Pentru mai multe detalii despre produs și disponibilitatea acestuia vă rugăm să ne contactați la adresa: www.kronospan-express.com.

Mirror Gloss PAL P2 E-LE (Emisie Redusă)

Descriere Plăcile Mirror Gloss sunt plăci aglomerate de tip P2 cu o suprafață superfină, acoperite cu hârtie decorativă impregnată cu rășină, fabricate cu o tehnologie inovativă.

Standard EN 14322; EN 312 - tip P2

Clasa de formaldehidă E1 (EN 120) - E-LE

Caracteristici Placă pentru amenajări interioare, pentru utilizarea în spații uscate
Luciu sclipitor
Cu suprafața superfină
Placă aglomerată cu densitate mare
Durabilitate și rezistență mare
Rezistență mare la uzură și stabilitate deosebită
Rezistență chimică și termică mare
Ușor de curățat

Domeniul de utilizare Design interior și design de mobilă, compartimentări, amenajări de magazine


Structura suprafeței Fața: MG / Spatele: PE sau MG

Plăci / Palet

Format (mm)	Grosime (mm)	8	10	12	16	18	19	22	25	28	38
2800 x 2050		16	16	16	16	16	16	16	16	16	16

Produse Speciale MG aplicat pe ambele fețe

Fiecare placă este livrată cu folie de protecție pe fața lucioasă



Mirror Gloss MDF E-LE (Emisie Redusă)

Descriere Plăcile Mirror Gloss sunt plăci fibrolemnoase cu densitate medie cu o suprafață superfină, acoperite cu hârtie decorativă impregnată cu rășină, fabricate cu o tehnologie inovativă.

Standard EN 316; EN 622-5

Clasa de formaldehidă E1 (EN 120) - E-LE

Caracteristici Placă pentru scopuri generale de utilizare în spații uscate
Luciu sclipitor
Suprafață superfină
Durabilitate și rezistență mare
Rezistență mare la uzură și stabilitate deosebită
Rezistență chimică și termică mare
Caracteristici excelente de prelucrare

Domeniul de utilizare Design interior și design de mobilă, compartimentări, amenajări de magazine


Structura suprafeței Fața: MG / Spatele: PE sau MG

Plăci / Palet

Format (mm)	Grosime (mm)	8	10	12	16	18	19	22	25	28	38
2800 x 2050		16	16	16	16	16	16	16	16	16	16

Produse Speciale MG aplicat pe ambele fețe

Fiecare placă este livrată cu folie de protecție pe fața lucioasă



Plăci GL

- Descriere** Placă aglomerată de tip P2 alcătuită din trei straturi de aşchii lemnoase lipite cu răşină prin aplicarea de presiune şi căldură, acoperită cu hârtie decorativă impregnată cu răşină.
- Standard** EN 14322; EN 312 - tip P2
- Clasa de formaldehidă** E1 (EN 120)
- Caracteristici** Placă pentru amenajări interioare, pentru utilizarea în spaţii uscate
Nivel redus de luciu
Variatate de decoruri
Stabilitate deosebită
Rezistenţă mecanică, chimică şi termică deosebită
Uşor de curăţat
Prelucrare uşoară
- Domeniul de utilizare** Design interior şi design de mobilă, compartimentări, amenajări de magazine




Plăci / Palet

Format (mm)	Grosime (mm)	18
2800 x 2070		32

Plăci Lucioase Acrilice

- Descriere** Placă fibrolemnoasă cu densitate medie alcătuită din fibre lemnoase lipite cu răşină prin aplicarea de înaltă presiune şi căldură, ambele feţe acoperite cu un strat acrilic cu grosimea de 1,4 mm.
- Standard** EN 316; EN 622-5
- Clasa de formaldehidă** E1 (EN 120)
- Caracteristici** Placă pentru scopuri generale de utilizare în spaţii uscate
Nivel intens de luciu
Stabilitate deosebită
Durabilitate şi rezistenţă mare
- Domeniul de utilizare** Design interior şi design de mobilă, compartimentări, amenajări de magazine
- Structura suprafeţei** Faţa: AG / Spatele: BS



Plăci / Palet

Format (mm)	Grosime (mm)	18.6
2800 x 1300		15

Fiecare placă este livrată cu folie de protecţie pe faţa lucioasă

PAL P2 Furniruit

- Descriere** Placă aglomerată de tip P2 acoperită cu furnir (lemn tăiat în fâşii subţiri).
- Standard** EN 312
- Clasa de formaldehidă** E1 (EN 120)
- Caracteristici** Placă pentru amenajări interioare, pentru utilizarea în spaţii uscate
Două feţe: furnir de calitate A pe faţa superioară, furnir de calitate B pe faţa inferioară
- Domeniul de utilizare** Design interior şi design de mobilă, compartimentări



Plăci / Palet

Format (mm)	Grosime (mm)	9	13	14	18	20	23	26	29	33	39
2800 x 2070		31	-	-	-	-	-	-	-	-	20
2750 x 2070		-	30	30	25	25	25	20	20	20	-

La cerere produsul este disponibil şi cu o singură faţă furniruită

MDF Furniruit

- Descriere** Placă fibrolemnoasă cu densitate medie acoperită cu furnir (lemn tăiat în fâşii subţiri).
- Standard** EN 622-5
- Clasa de formaldehidă** E1 (EN 120)
- Caracteristici** Placă pentru scopuri generale de utilizare în spaţii uscate
Două feţe: furnir de calitate A pe faţa superioară, furnir de calitate B pe faţa inferioară
- Domeniul de utilizare** La cerere produsul este disponibil şi cu o singură faţă furniruită




Plăci / Palet

Format (mm)	Grosime (mm)	7	9	11	13	17	19	23	26	29	41
2800 x 2070		50	30	30	30	25	25	20	20	20	13

La cerere produsul este disponibil şi cu o singură faţă furniruită

HPL / Digital Print

- Descriere** Laminatul de înaltă presiune este alcătuit din multiple straturi de bază acoperite cu o hârtie decorativă impregnată cu răşină.
- Standard** EN 438-4
- Caracteristici** Rezistenţă mare la uzură
Rezistenţă la umiditate şi apă
Rezistenţă mare la zgâriere şi abraziune
Variatate mare a decorurilor



Plăci / Palet

Format (mm)	Grosime (mm)	0.65	0.8
2800 x 1300		-	1
3050 x 1300		-	1
4120 x 1350		1	-
Produce Speciale		Alte formate, grosimi sau - La cerere	

Blaturi de Lucru

- Descriere** Placă aglomerată alcătuită din trei straturi de aşchii lemnoase lipite cu răşină prin aplicarea de presiune şi căldură, acoperită cu un laminat de înaltă presiune (HPL).
- Standard** EN 312; EN 438-4
- Clasa de formaldehidă** E1 (EN 120)
- Caracteristic** Placă pentru amenajări interioare, pentru utilizarea în spaţii uscate
Rezistentă la abraziune, impact, temperatură şi zgâriere
Rezistentă la uzură
Durabilitate deosebită
Uşor de curăţat
Barieră de vapori şi folie de protecţie şi rigidizare pe cealaltă faţă a plăcii
- Domeniul de utilizare** Blaturi de bucătărie, blaturi pentru mese, birouri, spaţii comerciale




Plăci / Palet

Profile	Grosime (mm)	L	L / U
Format (mm)		25	38
4100 x 600		-	10
3040 x 600		10	-
2800 x 600		-	10

Plăci Antistropi

Descriere	Placă aglomerată alcătuită din trei straturi de aşchii lemnoase lipite cu răşină prin aplicarea de presiune şi căldură, acoperită cu un laminat de înaltă presiune (HPL).
Standard	EN 312; EN 438-4
Clasa de formaldehidă	E1 (EN 120)
Caracteristici	Placă pentru amenajări interioare, pentru utilizarea în spații uscate Rezistentă la abraziune, impact și zgâriere Rezistentă la uzură Durabilitate deosebită Uşor de curăţat
Domeniul de utilizare	Amenajarea bucătăriei



Plăci / Palet

Format (mm)	Grosime (mm)	10
4100 x 640		10

Plăci cu Hârtie Multistratificată

Descriere	Placă aglomerată alcătuită din trei straturi de aşchii lemnoase lipite cu răşină prin aplicarea de presiune şi căldură, acoperită cu hârtie multistratificată.
Standard	EN 312; EN 438-4
Caracteristici	Placă pentru amenajări interioare, pentru utilizarea în spații uscate Rezistentă la abraziune, impact și zgâriere Rezistentă la uzură Durabilitate deosebită Uşor de curăţat
Domeniul de utilizare	Design interior și design de mobilă



Disponibilitate	La cerere
------------------------	-----------

Elemente Compozite


Descriere	Placă aglomerată alcătuită din trei straturi de aşchii lemnoase lipite cu răşină prin aplicarea de presiune şi căldură, acoperită cu un laminat de înaltă presiune (HPL).
Standard	EN 312; EN 438-4
Caracteristici	Placă pentru amenajări interioare, pentru utilizarea în spații uscate Rezistentă la abraziune, impact și zgâriere Rezistentă la uzură Durabilitate deosebită Uşor de curăţat
Domeniul de utilizare	Design interior și design de mobilă



Disponibilitate	La cerere
------------------------	-----------

Compact Interior

Descriere	Plăcile compacte sunt alcătuite din multiple straturi de bază acoperite cu hârtie decorativă impregnată cu răşină.
Standard	EN 438-4 Plăci Compact Interior de tip CGS (plăci compacte standard pentru scopuri generale) - B2 conform DIN 4102 Plăci Compact Interior de tip CGF (plăci compacte ignifugate pentru scopuri generale) - B1 conform DIN 4102
Caracteristici	Material de calitate superioară Utilizare specială pe direcție orizontală și verticală Indicată pentru utilizarea în spații umede Durabilitate și rezistență mare Rezistență mare la impact și umiditate
Domeniul de utilizare	Uși, compartimentări, lambriuri, balustrade pentru scări, cabine sanitare, vestiare pentru piscine, amenajări de magazine, laboratoare, paturi de spital, diferite componente autoportante pentru construcții și transport




Plăci / Palet

Format (mm)	Grosime (mm)	4	6	8	10	12	13	15
2800 x 1300		50	30	30	20	20	15	15
2800 x 2040		40	25	15	15	12	12	10
3050 x 1300		50	30	25	20	15	15	12
5600 x 2040		15	10	7	6	5	5	5
Produse Speciale	Alte formate, grosimi sau - La cerere							

HDF Lăcuit

Descriere	Placă fibrolemnoasă cu densitate mare alcătuită din fibre lemnoase lipite cu răşină prin aplicarea de înaltă presiune şi căldură, cu suprafaţa lăcuită.
Standard	EN 622-1
Clasa de formaldehidă	E1 (EN 120)
Caracteristici	Placă pentru scopuri generale de utilizare în spații uscate Durabilitate și rezistență mare Stabilitate deosebită
Domeniul de utilizare	Design interior și design de mobilă, plăci spate pentru dulapuri, producția de uși, funduri de sertar



Plăci / Palet

Format (mm)	Grosime (mm)	2.5	3
2800 x 2070		175	160


Panouri de Lemn Masiv

Descriere	Alcătuite prin lipirea lamelelor (blocuri de lemn fasonate cu grijă) îmbinate în mod tehnic.
Standard	EN 13353
Caracteristici	Placă unistratificată Fabricată din lemn natural de calitate superioară – în special esențe de fag european și stejar Lamele îmbinate tehnic și lipite între ele Aspect deosebit Rezistență și stabilitate deosebită
Domeniul de utilizare	Blaturi de masă Scări Blaturi de lucru Mobilă din clasa superioară



Disponibilitate	La cerere
------------------------	-----------

Benzi Cant




Descriere Benzi cant din ABS / PVC / melamină

Ambalare

Rolă (m)	ABS	PVC
	100	150

Plinte Antistropi



Descriere Asortate Decorurilor


Ambalare

Lungime (mm)	4100
Bucăți / Pachet	10
Detalii	În cazul comenzilor de diviziuni de pachet se percepe o taxa suplimentara

Coduri de culoare

Număr	Nume	RAL	NCS	PMS	Număr	Nume	RAL	NCS	PMS
0101	Alb Front	9010	S 0502-G50Y	-	7123	Șerbet Lămâie	-	S 0520-Y10R	-
0106	Alb Porțelan	9016	S 0502-G50Y	-	7166	Latte	7006	-	7531 C
0110	Alb	9016	S 0500-N	-	7167	Viola	4001	-	-
0112	Gri Piatră	7047	S 2000-N	-	7174	Măslin	-	S 2010-Y10R	-
0121	Albastru Capri	-	S 2030-R90B	652 C	7176	Flacăra	2004	S 0585-Y70R	Orange 021 C
0125	Albastru Regal	5005	S 3060-R90B	7685 C	7179	Azuriu	-	S 0520-R80B	657 C
0132	Verde Iarbă	2000	S 0585-Y40R	158 C	7180	Mentă	-	S 0510-B50G	-
0134	Rază de Soare	-	S 0560-Y10R	136 C	7184	Pământ	-	S 7502-R	411 C
0149	Simply Red	3016	S 2070-Y90R	1807 C	7186	Albastru Violet	-	S 3040-R70B	7675 C
0153	Verde	6005	S 6030-B90G	3308 C	7190	Verde Mamba	-	S 0580-G30Y	368 C
0162	Gri Grafite	7015	S 6500-N	Cool Grey 10 C	7191	Ever Green	-	S 6030-B90G	343 C
0164	Antracit	7043	S 7502-G	Cool Grey 11 C	8100	Alb Perla	9016	S 0300-N	-
0171	Gri Ardezie	7037	S 4500-N	Cool Grey 8 C	8348	Bronz	-	-	-
0190	Negru	9004	S 8502-B	Process Black C	8349	Șampanie Metalizat	-	-	-
0191	Gri Cool	-	1502-G	427 C	8533	Macchiato	-	S 3010-Y40R	4745 C
0197	Gri Șinșila	-	S 3000-N	Warm Grey 6 C	8534	Roz Trandafir	3015	S 1040-R20B	507 C
0514	Fildeș	-	0505-Y05R	-	8536	Lavandă	-	S 1020-R40B	679 C
0515	Nisip	-	S 1010-Y30R	-	8681	Alb Brillant	-	S 0505-R70B	-
0522	Bej	-	S 1005-Y20R	-	8685	Alb Zăpadă	9016	S 0500-N	-
0540	Gri Manhattan	-	S 2500-N	-	8686	Ciocolată	8014	-	7533 C
0551	Piersică	-	-	472 C	8820	Magnolie	9001	S 0505-Y30R	-
0564	Migdală	9001	0601-Y21R	-	8822	Bej Nisip	-	S 2005-Y30R	7528 C
0851	Metallika	-	-	-	8831	Gri	-	S 2502-B	429 C
0853	Titan	-	-	-	8984	Albastru Marin	5011	S 7020-R80B	533 C
0859	Platină	9006	-	-	8996	Verde Ocean	-	S 2030-G70Y	-
0881	Aluminiu	-	-	-	9550	Teracotă	-	S 3050-Y80R	7524 C
0881	Gri Oțel	-	-	-	9555	Albastru Oțel	-	S 5020-B10G	7698 C
1700	Caramel Crossline	-	S 2005-R80B	Cool Grey 5 C	9556	Galben Regal	-	S 1050-Y20R	1365 C
5515	Albastru Marmara	-	S 1555-B10G	638 C	9569	Vanilie	1013	0305-Y25R	-
5516	Auriu Inca	-	-	-	C974	Ultra Alb	9016	S 0500-N	-
5517	Bordeaux	3011	S 4050-R	1817 C	P101	Alb Front	9003	S 0502-B	-
5519	Verde Lămâie	-	S 1060-G70Y	584 C	P164	Antracit Metalizat	-	-	-
6055	Inox	-	-	-	P190	Negru	9004	S 8502-B	Process Black C
6060	Oțel	-	-	-	P514	Magnolie	-	S 0503-Y30R	-
6212	Luciu Negru	9004	S 8502-B	Process Black C	P516	Mov	-	S 5040-R30B	229 C
6294	Luciu Alb	9010	S 0502-G50Y	-	P522	Sahara	-	S 2005-Y30R	7528 C
7031	Crem	-	0502-Y05R	-	P532	Roșu Intens	3001	S 1580-R	187 C
7045	Șampanie	-	-	7527 C	P568	Verde	-	-	-
7063	Verde Pastel	-	1505-G	441 C	P577	Vin Roșu	3004	S 5080-R	7638 C
7113	Roșu Chilli	3020	1085-Y85R	1795 C					

Codurile sistemelor de culori (NCS, RAL și PANTONE) de sub clapetă reprezintă cea mai apropiată reproducere a decorului și trebuie folosite doar cu scop orientativ.





www.kronospan-express.com



KRONOSPAN ROMANIA SRL

Str. Strunga Mieiilor, Nr. 1
Braşov – 500482

Romania

T +40 268 408 700 ▪ F +40 268 408 701
sales.brasov@kronospan.ro ▪ www.kronospan.ro

KRONOSPAN SEBES SA

Str. Mihail Kogălniceanu, Nr. 59
Sebeş – 515800, Jud. Alba

Romania

T +40 258 801 100 ▪ F +40 258 801 199
sales.sebes@kronospan.ro ▪ www.kronospan.ro